

Integrierte Helfer

www.brw.ch

Toolshop ProScan
Toolshop SmartScan
Toolscan Direct

Erhöhen Sie die Qualität im Bestellprozess und verringern Sie gleichzeitig den Bestellaufwand um eine bestmögliche Prozessunterstützung in der Beschaffung zu erreichen.

INKA

2008

INDUSTRIE
KATALOGE
KOMMUNIZIEREN
DER WETTBEWERB

Ausgezeichneter Katalog
in der Kategorie „Online“:

Brüttsch/Rüegger
Werkzeuge AG
Toolshop



Brüttsch-Rüegger
Tools

So funktioniert die Warenbestellung



Schritt 1 Barcode-Etiketten mit dem kostenlosen Toolshop-Etikettentool erstellen und Lager beschriften.

Schritt 2 Bedarf mittels Toolshop **ProScan** oder Toolshop **SmartScan** aufnehmen.

Schritt 3 Bedarf an Toolshop-Warenkorb übermitteln und dort wie gewohnt weiter bearbeiten.

Die vollintegrierten Scanner-Lösungen


Überall, wo ein wiederkehrender Bedarf an Verbrauchsgütern besteht, eignet sich der Einsatz eines papierlosen, auf Barcode basierenden Erfassungssystems.

Mittels **Toolshop ProScan** oder **Toolshop SmartScan** können die benötigten Güter direkt via lokalem PC an unseren Toolshop auf www.brw.ch übermittelt und mit weiteren Informationen wie Kostenstellen oder Vermerken ergänzt werden.

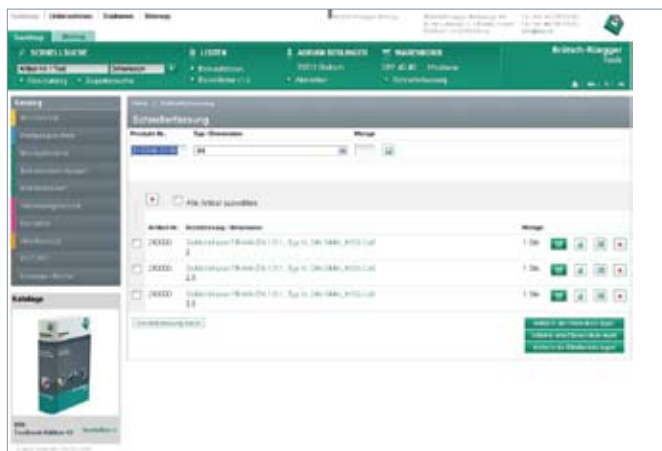
Eine nahtlose Integration in unseren prozessorientierten Toolshop ist damit gewährleistet.

Erfassungs- und Abschreibfehler oder unleserliche Bestellanforderungen gehören der Vergangenheit an. Die Bestellqualität steigt und aufwändige Umtauschprozesse müssen nicht angestoßen werden. Erfassungszeiten und der Übermittlungsaufwand werden auf das Notwendigste reduziert.

<p>Toolshop ProScan</p>			<p>Integration in Toolshop Volle Flexibilität Display und Mengeneingabe BRW 546910</p>
<p>Toolshop SmartScan</p>			<p>Integration in Toolshop Volle Flexibilität Sehr handlich BRW 546900</p>
<p>Toolscan Direct</p>			<p>Display und Mengeneingabe Direktbestellung via Telefonleitung BRW 546920</p>

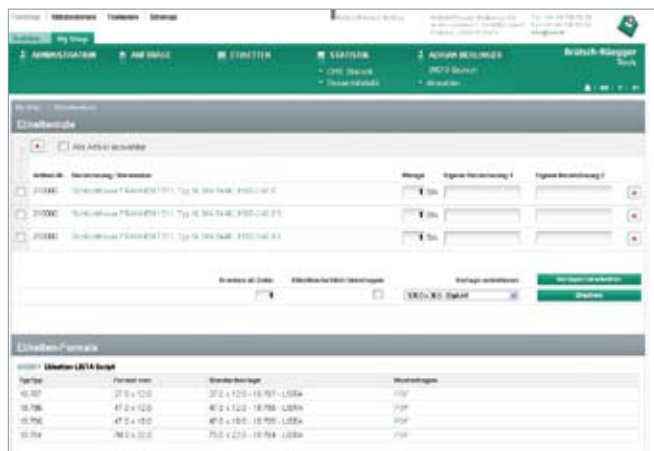


Barcode-Etiketten im Handumdrehen mit dem Toolshop-Etikettentool



Schritt 1 Stellen Sie mit der Toolshop-Schnellerfassung eine Liste der Artikel zusammen, für welche Sie Barcode-Etiketten drucken wollen.

Wählen Sie die Funktion „Artikel in die Etikettenliste legen“.



Schritt 2 Die Artikel befinden sich nun in der so genannten Etikettenliste.

Wählen Sie nun eine gewünschte Vorlage aus und klicken Sie auf „Drucken“.



Schritt 3 Inert wenigen Sekunden stehen Ihnen die Barcode-Etiketten als PDF-Datei zur Verfügung.

Legen Sie nun noch den passenden Etikettenbogen ein und drucken Sie die Etiketten.


Achten Sie beim Druck des PDFs darauf, dass in den Seiteneinstellungen die Option „Seitenanpassung: Keine“ eingestellt ist.

Zu sämtlichen Etikettenvorlagen können Sie die entsprechenden Bögen bei uns ab Lager beziehen. Das Lieferprogramm finden Sie auf der letzten Seite dieser Broschüre.

Dies sind Ihre Vorteile

- › Minimale Software Installation am PC notwendig (nur für die Übermittlung).
- › Keine Datenverwaltungssoftware auf dem eigenen PC. Dank der nahtlosen Integration in den Toolshop ist kein zusätzlicher Aufwand für die Stammdatenpflege nötig und eine inkonsistente Datenverwaltung wird vermieden.
- › Volle Prozessunterstützung in der Barcode-Erstellung und -Verwaltung im Toolshop. Verschiedene Beschriftungsformate und Etikettenvorlagen stehen im Toolshop zur Verfügung.
- › Die Etiketten-Ausgabe ist mit herkömmlichen Druckern möglich, es sind keine speziellen Etikettendrucker nötig.
- › Flexible und übersichtliche Nachbearbeitung des Warenkorbs im Toolshop möglich (weitere Positionen erfassen, Einsatz von Kundenartikelnummern, Einbindung in Sachbearbeiter Berechtigungsprozess, etc.).
- › Für Arbeitsplätze ohne Internet-Anschluss besteht die Möglichkeit der Bestellübermittlung mittels Telefonanschluss und unserer **Toolscan Direct** Lösung.

Lieferprogramm Etiketten



542 851 Etiketten LISTA SCRIPT

auf die Beschriftungs-Software Lista Script abgestimmte Etiketten. A4-Papierbogen, für jeden handelsüblichen PC-Drucker verwendbar.

Typ		787	786	785	784	modèle
Länge	mm	27	47	47	210+70	longueur
Breite	mm	12	12	18	22	largeur
Anzahl A4 Bogen		2	2	2	5	nombre des feuilles A4
Anzahl Etiketten		266	152	104	50+150	nombre d'étiquettes

542 851 Etiquettes LISTA SCRIPT

étiquettes adaptées au système d'étiquetage Lista Script. Feuilles A4, peuvent être imprimées sur toutes imprimantes standards PC.



546 930 Weisse Universal- Etikette ZWECKFORM

für Inkjet, Laser und Kopierer

Typ modèle	Etikettengrösse dim. étiquette mm	Etiketten pro Bogen étiquettes par feuille	Anzahl Etiketten no. d'étiquettes
3666	38 x 21.2	65	6500
3657	48.5 x 25.4	40	4000
3658	64.6 x 33.8	24	2400
3421	70 x 25.4	33	3300
3479	70 x 32	27	2700
3475	70 x 36	24	2400
3474	70 x 37	24	2400
3481	70 x 41	21	2100
3652	70 x 42.3	21	2100
3669	70 x 50.8	15	1500
3659	97 x 42.3	12	1200
3660	97 x 67.7	8	800
3484	105 x 37	16	1600
3424	105 x 48	12	1200
3426	105 x 70	8	800

546 930 Etiquettes multi-usages ZWECKFORM

pour jet d'encre, laser et copierer



546 932 Wiederablösbare Etikette ZWECKFORM

für Inkjet, Laser, Color Laser, Kopierer

Typ modèle	Etikettengrösse dim. étiquette mm	Etiketten pro Bogen étiquettes par feuille	Anzahl Etiketten no. d'étiquettes
L4732REV	35.6 x 16.9	80	2000
L4736REV	45.7 x 21.2	48	1200
L4737REV	63.5 x 29.6	27	675

546 932 Etiquettes enlevables ZWECKFORM

pour laser, comptable laser couleur et jet d'encre



546 934 Wetterfeste Etiketten ZWECKFORM

für Laser-Drucker

Typ modèle	Etikettengrösse dim. étiquette mm	Etiketten pro Bogen étiquettes par feuille	Anzahl Etiketten no. d'étiquettes
L4778	45.7 x 21.2	48	960
L4773	63.5 x 33.9	24	480
L4776	99.1 x 42.3	12	240

546 934 Etiquettes inaltérables ZWECKFORM

pour imprimantes laser



Brütsch-Rüegger Tools

Brütsch/Rüegger Werkzeuge AG

Postfach | CH-8010 Zürich

Tel. +41 44 736 63 63 | Fax +41 44 736 63 00

www.brw.ch | sales@brw.ch